

SIRIUS / SIRIUS Plus

Wertschutzschrank, Grad IV / Grad IV KB (EN 1143-1), LFS 30 P (EN 15659)¹
 Safe, Grade IV / Grade IV KB (EN 1143-1), LFS 30 P (EN 15659)¹



SIRIUS Plus 215
 Lichtgrau • light grey
 Dekoration nicht im Lieferumfang enthalten • decoration not included in the delivery

SIRIUS

VdS ECB-S IV LFS 30 P LFS 60 P

Standard¹ optional

EN 1143-1 EN 15659 EN 15659

€ 400.000,-*
 € 150.000,-*

SIRIUS PLUS

Zusatztest - mit einem Kernbohrgerät
 Additional test - tested with a core drill

VdS ECB-S IV KB LFS 30 P LFS 60 P

Standard¹ optional

EN 1143-1 EN 15659 EN 15659

€ 250.000,-*

Versicherungssumme nach Absprache mit dem Versicherer*

Brandschutz LFS 30 P
 für die Modelle 215, 264, 320, 430, 537, 900

LFS 30 P fire protection
 for models 215, 264, 320, 430, 537, 900

🇩🇪 Zertifizierter Wertschutzschrank gem. Widerstandsgrad IV nach EN 1143-1 für hohe Ansprüche im gewerblichen und privaten Bereich.

Grundausrüstung/Leistungsmerkmale

- 2 Doppelbart-Hochsicherheitsschlösser, jeweils 2 Schlüssel
- Dreiarmgriff, silber kurz (ca. 76 mm vorstehend)
- Optional mit Brandschutz LFS 60 P für die Modelle 215, 264, 320, 430, 537, 900
- 4-seitige Türverriegelung
- 180° Türöffnungswinkel, Türanschlag rechts
- SIRIUS / SIRIUS Plus 900 Z und 1030 Z zweitürig
- EMA Vorrüstung
- Vorrichtung für Bodenverankerung inkl. Verankerungsmaterial*
- Graphitgrau RAL 7024 oder Lichtgrau RAL 7035

🇬🇧 Safe certified with resistance grade IV according to EN 1143-1 for high standards in commercial and private sectors.

Basic equipment/Product features

- 2 double-bit high security key locks, each 2 keys
- 3-pole-handle, short, silver (approx. 76 mm protruding)
- Optionally LFS 60 P fire protection for models 215, 264, 320, 430, 537, 900
- 4-sided door locking
- 180° door opening angle, door hinged on right
- SIRIUS / SIRIUS Plus 900 Z und 1030 Z 2 doors
- Preparation for alarm components
- Prepared for floor anchoring incl. anchoring hardware*
- Graphite grey RAL 7024 or light grey RAL 7035




Modell Model	Art. RAL 7024 Prod. RAL 7024	Art. RAL 7035 Prod. RAL 7035	Außenmaße Ext. dimensions	Innenmaße Int. dimensions	Türdurchgangsmaße Door passage dim.	Gewicht Weight	Volumen Volume	Fachböden Shelves
SIRIUS 105	004410-60000	004410-00000	845 x 640 x 560	690 x 490 x 315	690 x 490	630 kg	105 l	1
SIRIUS 105 Plus	004430-60000	004430-00000	845 x 640 x 560	690 x 490 x 315	690 x 490	630 kg	105 l	1
SIRIUS 215	004411-60000	004411-00000	845 x 805 x 720	690 x 655 x 475	690 x 655	870 kg	215 l	2
SIRIUS 215 Plus	004431-60000	004431-00000	845 x 805 x 720	690 x 655 x 475	690 x 655	870 kg	215 l	2
SIRIUS 264	004412-60000	004412-00000	1000 x 805 x 720	845 x 655 x 475	845 x 655	1025 kg	264 l	2
SIRIUS 264 Plus	004432-60000	004432-00000	1000 x 805 x 720	845 x 655 x 475	845 x 655	1025 kg	264 l	2
SIRIUS 320	004413-60000	004413-00000	1190 x 805 x 720	1035 x 655 x 475	1035 x 655	1145 kg	320 l	2
SIRIUS 320 Plus	004433-60000	004433-00000	1190 x 805 x 720	1035 x 655 x 475	1035 x 655	1145 kg	320 l	2
SIRIUS 430	004414-60000	004414-00000	1535 x 805 x 720	1380 x 655 x 475	1380 x 655	1400 kg	430 l	3
SIRIUS 430 Plus	004434-60000	004434-00000	1535 x 805 x 720	1380 x 655 x 475	1380 x 655	1400 kg	430 l	3
SIRIUS 537	004415-60000	004415-00000	1880 x 805 x 720	1725 x 655 x 475	1725 x 655	1675 kg	537 l	4
SIRIUS 537 Plus	004435-60000	004435-00000	1880 x 805 x 720	1725 x 655 x 475	1725 x 655	1675 kg	537 l	4
SIRIUS 900	004416-60000	004416-00000	1880 x 1105 x 720	1725 x 955 x 475	1725 x 955	2080 kg	900 l	4
SIRIUS 900 Plus	004436-60000	004436-00000	1880 x 1105 x 720	1725 x 955 x 475	1725 x 955	2080 kg	900 l	4
SIRIUS 900 Z	004417-60000	004417-00000	1880 x 1105 x 720	1725 x 955 x 475	1725 x 955	2120 kg	900 l	4
SIRIUS 900 Plus Z	004437-60000	004437-00000	1880 x 1105 x 720	1725 x 955 x 475	1725 x 955	2120 kg	900 l	4
SIRIUS 1030 Z	004418-60000	004418-00000	1880 x 1415 x 720	1725 x 1260 x 475	1725 x 1260	2540 kg	1030 l	4
SIRIUS 1030 Plus Z	004438-60000	004438-00000	1880 x 1415 x 720	1725 x 1260 x 475	1725 x 1260	2540 kg	1030 l	4

SIRIUS / SIRIUS Plus



Zubehör
Accessories

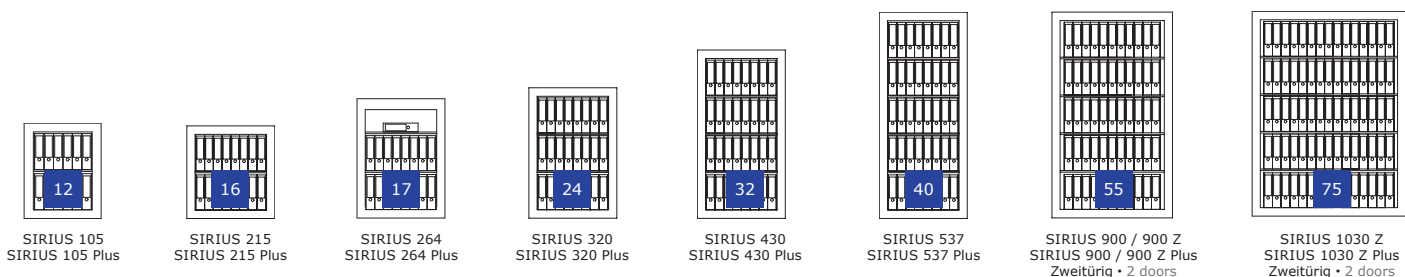


Wertschutzschränke ab Grad IV müssen zulassungsbedingt mit 2 Schloss-Systemen ausgestattet sein (Schlossklasse 2), Schlosskombinationen sind möglich.
Due to certification regulations safes from grade IV must be equipped with 2 lock systems (lock class 2), lock combinations are possible.

Schlösser / Locks	Beschreibung / Description	
Mechanisches Kombinationsschloss Mechanical combination lock	3 Scheiben-Kombinationsschloss (ein individueller Code möglich), Zahlenknopfgarnitur 1730, 37 mm vorstehend 3 wheel combination lock (one individual code possible), input unit (dial & ring) 1730, 37 mm protruding	
Elektronischschloss KABA Combi B 90 Electronic lock KABA Combi B 90	1 Master- / 90 Benutzer- / 1 Kuriercode, div. Codefunktionen, Alarm, Auditfunktion, mechanische Redundanz 1 master / 90 user / 1 courier code, var. code functions, alarm, audit function, mechanical redundancy	
Elektronischschloss S&G Titan 2007 Electronic lock S&G Titan 2007	1 Programmier- / 1 Master- / 8 Benutzercodes, div. Codefunktionen Tastatur 6130-201 1 programming / 1 master / 8 user codes, var. code functions, keypad 6130-201	

Sonstiges / Others	Beschreibung / Description
Ausrüstung EMA Komponenten Equipped with alarm components	Ausrüstung des Tresors mit VdS anerkannten Einbruchmelde-Komponenten zum Anschluss an eine Einbruchmeldeanlage. Die eingebauten Einbruchmelde-Komponenten sind immer projekt- und schlossabhängig. Durch den Einbau verringert sich das Innennutzmaß um ca. 50 mm. Nicht möglich bei SIRIUS / SIRIUS Plus 900, SIRIUS / SIRIUS Plus 900 Z, SIRIUS / SIRIUS Plus 1030 Z Equipped with VdS-approved burglar alarm components for connection to a burglar alarm system. The installed burglar alarm components are always project- and lock-dependent. By installing the usable inside dimension reduced by approx. 50 mm. Not possible for SIRIUS / SIRIUS Plus 900, SIRIUS / SIRIUS Plus 900 Z, SIRIUS / SIRIUS Plus 1030 Z
LFS 60 P (optional für die Modelle 215, 264, 320, 430, 537, 900) (optional for models 215, 264, 320, 430, 537, 900)	60 Minuten zertifizierte Feuersicherheit für Papierdokumente 60 minutes certified fire security for paper documents

Nutzmaße Einrichtungen Usable measure of facilities	SIRIUS / SIRIUS Plus 105	SIRIUS / SIRIUS Plus 215 - 537	SIRIUS / SIRIUS Plus 900 - 900 Z	SIRIUS / SIRIUS Plus 1030 - 1030 Z
Tiefe bei 90° Türöffnung (Tür + Schrank) Depth with 90° door opening (door + body)	1140	1465	1765	1465
Breite bei 180° Türöffnung (Tür + Schrank) Width with 180° door opening (door + body)	1220	1550	2150	2700
Innentresor (mit Zylinderschloss) Interior safe (with cylinder lock)	325 x 461 x 260	325 x 626 x 420	325 x 926 x 420	325 x 1231 x 420
Ausziehbarer Fachboden Pull-out shelf		620 x 448	920 x 448	1225 x 448
Schublade Drawer		85 x 620 x 448	85 x 920 x 448	85 x 1225 x 448



Maß- und Gewichtsabweichungen etc. sowie Konstruktionsänderungen vorbehalten • Weights and measures deviations etc. specifications subject to change
Maßangaben in mm (Höhe / Breite / Tiefe), ohne Griff, Beschlag, Scharniere • Dimensions in mm (height / width / depth), without handle, fitting, hinges
*Empfohlene Versicherungssummen in Deutschland / Modelle unter 1.000 kg müssen verankert werden. Versicherungssummen und notwendige Verankerung in Absprache mit dem Versicherer.
Recommended insurance amounts in Germany / models weighing less than 1.000 kg should be anchored. Please consult with your insurer for amounts and anchoring regulations.