

SIRIUS / SIRIUS Plus

Wertschutzschrank, Grad IV (EN 1143-1)
Safe, Grade IV (EN 1143-1)



SIRIUS 320
Graphitgrau • graphite grey
Dekoration nicht im Lieferumfang enthalten • decoration not included in the delivery



€ 400.000,-*
€ 150.000,-*

■ Zertifizierter Wertschutzschrank gem. Widerstandsgrad IV nach EN 1143-1. Serienmäßig mit zwei Schlosssystemen und einer Vorrichtung zum Anschluss an eine Einbruchmeldeanlage ausgestattet.

Grundausrüstung/Leistungsmerkmale

- Doppelbart-Hochsicherheitsschloss, 2 Schlüssel und mechanisches Kombinationsschloss
- Dreiarmgriff, silber (ca. 76 mm vorstehend)
- 4-seitige Türverriegelung
- 180° Türöffnungswinkel, Türanschlag rechts
- Vorrichtung für Bodenverankerung inkl. Verankerungsmaterial*
- Graphitgrau (RAL 7024) oder Lichtgrau (RAL 7035)

■ Individuelle Anforderungen gegen Aufpreis möglich - sprechen Sie uns an!

■ Safe certified with resistance grade IV according to EN 1143-1. Equipped with two lock systems and a device for connection to a burglar alarm system.

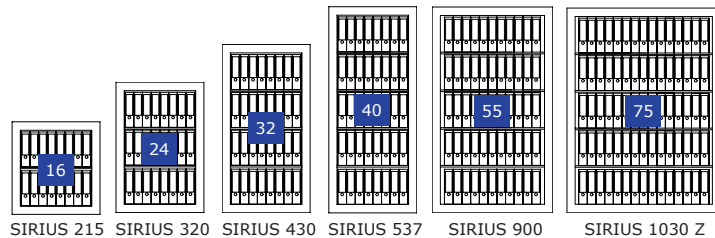
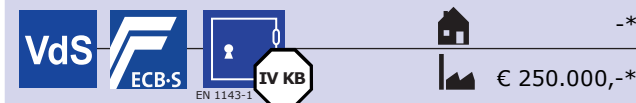
Basic equipment/Product features

- Double-bit high security key lock, 2 keys and mechanical combination lock
- 3-pole-handle, silver (approx. 76 mm protruding)
- 4-sided door locking
- 180° door opening angle, door hinged on right
- Prepared for floor anchoring incl. anchoring hardware*
- Graphite grey (RAL 7024) or light grey (RAL 7035)

■ Customer requirements are possible by extra charge - please contact us!

SIRIUS Plus

- Zusatztest - mit einem Kernbohrgerät geprüft
- additional test - tested with a core drill



Modell Model	Art. RAL 7024 Prod. RAL 7024	Art. RAL 7035 Prod. RAL 7035	Außenmaße ¹ Ext. dimensions	Innenmaße ² Int. dimensions	Türdurchgangsmaße ³ Door passage dim.	Gewicht Weight	Volumen Volume	Fachböden Shelves
SIRIUS 215	004301-60000	004301-00000	845 x 805 x 720	690 x 655 x 475	690 x 655	870 kg	215 l	2
SIRIUS 320	004303-60000	004303-00000	1190 x 805 x 720	1035 x 655 x 475	1035 x 655	1145 kg	320 l	2
SIRIUS 430	004304-60000	004304-00000	1535 x 805 x 720	1380 x 655 x 475	1380 x 655	1400 kg	430 l	3
SIRIUS 537	004305-60000	004305-00000	1880 x 805 x 720	1725 x 655 x 475	1725 x 655	1675 kg	537 l	4
SIRIUS 900	004306-60000	004306-00000	1880 x 1105 x 720	1725 x 955 x 475	1725 x 955	2080 kg	900 l	4
SIRIUS 1030 Z	004308-60000	004308-00000	1880 x 1415 x 720	1725 x 1260 x 475	1725 x 1260	2540 kg	1030 l	4
SIRIUS 215 Plus	004309-60000	004309-00000	845 x 805 x 720	690 x 655 x 475	690 x 655	870 kg	215 l	2
SIRIUS 320 Plus	004311-60000	004311-00000	1190 x 805 x 720	1035 x 655 x 475	1035 x 655	1145 kg	320 l	2
SIRIUS 430 Plus	004312-60000	004312-00000	1535 x 805 x 720	1380 x 655 x 475	1380 x 655	1400 kg	430 l	3
SIRIUS 537 Plus	004313-60000	004313-00000	1880 x 805 x 720	1725 x 655 x 475	1725 x 655	1675 kg	537 l	4
SIRIUS 900 Plus	004314-60000	004314-00000	1880 x 1105 x 720	1725 x 955 x 475	1725 x 955	2080 kg	900 l	4
SIRIUS 1030 Plus Z	004316-60000	004316-00000	1880 x 1415 x 720	1725 x 1260 x 475	1725 x 1260	2540 kg	1030 l	4

Maß- und Gewichtsabweichungen etc. sowie Konstruktionsänderungen vorbehalten • Weights and measures deviations etc. specifications subject to change

Z: 2 Türen • 2 doors

¹H x B x T in mm, ohne Griff und Beschlag • H x W x D in mm, without handle and fitting | ²H x B x T in mm • H x W x D in mm | ³H x B in mm • H x W in mm







*Empfohlene Versicherungssummen in Deutschland / Modelle unter 1.000 kg müssen verankert werden. Stimmen Sie die Versicherungssummen sowie die notwendige Verankerung mit Ihrem Versicherer ab!
Recommended insurance amounts in Germany / models weighing less than 1.000 kg should be anchored. Please consult with your insurer for amounts and anchoring regulations!

Alle Angaben ohne Gewähr! • All informations without guarantee!

SIRIUS / SIRIUS Plus

Zubehör
Accessories

Δ Wertschutzschränke ab Klasse/Grad IV müssen mit zwei Schlosssystemen ausgestattet sein (Schlossklasse 2), Schlosskombinationen sind möglich • Safes from class/grade IV must be equipped with two lock systems (Lock class 2), lock combinations are possible.

SCHLÖSSER / LOCKS	BESCHREIBUNG / DESCRIPTION	
Mechanisches Kombinationsschloss Mechanical combination lock	3 Scheiben-Kombinationsschloss (ein individueller Code möglich), Zahlenknopfgarnitur 1730, 37 mm vorstehend 3 wheel combination lock (one individual code possible), Dial & Ring combination 1730, 37 mm protruding	
Elektronikschloss LA GARD ComboGard Pro 39E Electronic lock LA GARD ComboGard Pro 39E	1 Manager- / 9 Benutzercodes, diverse Codefunktionen, Tastatur 3750, 30 mm vorstehend 1 manager / 9 user codes, various code functions, Input unit 3750, 30 mm protruding	
Elektronikschloss LA GARD AuditGard 66E Electronic lock LA GARD AuditGard 66E	1 Kontroll- / 1 Manager- / 8 Benutzercodes, div. Codefunktionen, Auditfunktion, Tastatur 3125, 20 mm vorstehend 1 control / 1 manager / 8 user codes, var. code functions, audit function, Input unit 3125, 20 mm protruding	
Elektronikschloss KABA Combi B 30 Electronic lock KABA Combi B 30	1 Master- / 30 Benutzer- / 1 Kuriercode, div. Codefunktionen, Alarm, Auditfunktion, mechanische Redundanz 1 master / 30 user / 1 courier code, var. code functions, alarm, audit function, mechanical redundancy	
Doppelbart-Hochsicherheitsschloss Double-bit high security key lock	Zusätzliches Doppelbart-Hochsicherheitsschloss anstelle mech. Kombinationsschloss Double-bit high security key lock instead mech. combination lock	
Zusatzschlüssel Additional key	Zusätzlicher Schlüssel für Doppelbart-Hochsicherheitsschloss Additional key for double-bit high security key lock	

SONSTIGES / OTHERS	BESCHREIBUNG / DESCRIPTION
Verankerungsbohrung inklusive Verankerungsmaterial Anchoring drilling inclusive anchoring hardware	
Anschlußkomponenten Einbruchmeldeanlage Connection components for burglar alarm system	2 Körperschallmelder, 2 Prüfsender, Abreißmelder, 2 Verteiler, Riegelschalter, Magnetkontakt, Anschlusskabel Durch den Einbau verringert sich das Innennutzmaß um ca. 50 mm 2 alarms, 2 test signal generators, sirens, 2 distributors, lock switch, magnetic contact, connection cable By installing the usable inside dimension reduced by approx. 50 mm

NUTZMASSE EINRICHTUNGEN USABLE MEASURE OF FACILITIES	SIRIUS / SIRIUS Plus 215 - 537	SIRIUS / SIRIUS Plus 900	SIRIUS / SIRIUS Plus 1030 Z
Fachboden (B x T in mm) Shelf (W x D in mm)	655 x 445	955 x 445	1260 x 445
Ausziehbarer Fachboden (B x T in mm) Pull-out shelf (W x D in mm)	620 x 448	920 x 448	1225 x 448
Schublade (H x B x T in mm) Drawer (H x W x D in mm)	85 x 620 x 448	85 x 920 x 448	85 x 1225 x 448
Innentresor (H x B x T in mm) Interior safe (H x W x D in mm)	325 x 626 x 420	325 x 926 x 420	325 x 1231 x 420
Tiefe bei 90° Türöffnung (Tür + Schrank)* Depth with 90° door opening (door + body)*	1465	1765	1465
Breite bei 180° Türöffnung (Tür + Schrank)* Width with 180° door opening (door + body)*	1550	2150	2700

Maß- und Gewichtsabweichungen etc. sowie Konstruktionsänderungen vorbehalten • Weights and measures deviations etc. specifications subject to change
* Angaben in mm, ohne Griff und Beschlag • Details in mm, without handle and fitting